

**ФГИС «Моя школа»:
как работает цифровая
образовательная
платформа**

ФГИС «Моя школа»

Федеральная государственная информационная система (ФГИС) «Моя школа» — это единый федеральный портал с доступом к образовательному контенту и сервисам, который реализуется в рамках внедрения цифровой образовательной среды

Цели и задачи ФГИС «Моя школа»



Создать условия для взаимодействия региональных и федеральных систем



Вовлечь родителей в процесс образования детей



Повысить уровень цифровой грамотности педагогов



Создать современную и безопасную образовательную среду



Позволить формировать показатели государственного статистического наблюдения на основе действий педагогов и граждан в части образовательного процесса



Обеспечить равный доступ к цифровому образовательному контенту и цифровым образовательным сервисам для всех обучающихся

**Родители
(законные
представители)**








**Поставщики
цифрового
образовательного
контента и сервисов**

**ФГИС «Моя
школа»**

**Педагоги и другие
сотрудники
образовательных
организаций**

**Представители
местного
самоуправления**

Основные функции ФГИС «Моя школа»

-  Личный кабинет
-  Расписание уроков
-  Домашние задания
-  Журнал с оценками
-  Создание собственных папок с документами
-  Формирование отчетов курирующему администратору
-  Библиотека воспитательного и образовательного контента

Основные сервисы ФГИС «Моя школа»

Доступные сервисы	Роль педагогического работника	Роль администратора ОО
Базовая подсистема	Просмотр новостей, вопросов-ответов, использование полезных ссылок, участие в опросах, просмотр результатов	Создание, просмотр, публикация и удаление новостей, полезных ссылок, опросов
Раздел «Мои файлы»	Создание, хранение, редактирование и совместная работа над документами, электронными таблицами, презентациями	
Раздел «Библиотека»	Поиск, просмотр контента, добавление в портфель контента, просмотр раздела обучение, просмотр портфеля. Раздел представлен различными поставщиками цифрового образовательного контента, в том числе Академией Минпроса и РЭШ	
Тестирующая подсистема	Составление тестов, оценивание знаний учеников	Проведение контрольных срезов знаний учащихся школы
Раздел «Электронный дневник»	Работа с электронным журналом	Работа с электронным журналом не предусмотрена
«Сферум»	Присоединение к образовательной организации, классам, в которых преподает; создание чатов класса и управление ими; приглашение учеников в классы; размещение необходимых материалов для учебы; начало уроков по видео-, аудиосвязи; запуск трансляции.	Приглашение учителей и учеников; добавление и редактирование информации о школе; размещение общешкольных материалов; создание классов, чатов классов и школы, управление ими; публикация информации в каналах школы.

Основные сервисы ФГИС «Моя школа»

Базовая подсистема

МОЯ ШКОЛА β

[Новости](#)

[Вопросы и ответы](#)

[Полезные ссылки](#)

[Опросы](#)



Поиск

Подключаем дневник

Ожидаемое время окончания работ 4 квартал 2022 года

[Перейти в дневник](#)

- Просматривать новости
- Находить ответы на основные вопросы по работе ФГИС
- Управлять своими подписками на уведомления
- Проходить опросы

Основные сервисы ФГИС «Моя школа»

«Мои файлы»

МОЯШКОЛА
МОИ ФАЙЛЫ

МОЯ ШКОЛА β

Новости

Вопросы и ответы

Полезные ссылки

Опросы



Поиск

ОШ

+ Создать

Мои документы

Доступно для

Совместный д

Избранное

Корзина

Последние до

Подключаем дневник

Ожидаемое время окончания работ 4 квартал 2022 года

[Перейти в дневник](#)

[Мои файлы >](#)

Для удобной работы с вашими документами перейдите в раздел «Мои файлы» или начните работу здесь

Новый документ

Таблица

Презентация

Папка

Раздел
редакт
докум
электр

ИТЬ,
над
(.д.),

Основные сервисы ФГИС «Моя школа»

«Библиотека»

Материалы библиотеки >

Каталог
Каталог цифрового образовательного контента

Подборка
Актуальная тематическая подборка цифрового образовательного контента

Урок
Закон сохранения массы веществ. М.В. Ломоносов – учёный-энциклопедист

Урок
Этикет

Урок
Симметрия. Осевая симметрия

8 кл Химия

6 кл Русский язык

6 кл Математика

МОЯ ШКОЛА β
БИБЛИОТЕКА

Каталог Обучение Портфель

🔔 ⋮ 🔍 Поиск ОШ

Каталог материалов

Класс: Класс 5 51 результат Сбросить фильтры

Урок 3. Жанры инструментальной и вокальной музыки

Класс 5

Урок 3. Жанры инструментальной и вокальной музыки

Национальные истоки классической музыки. Творчество Э. Грига. Музыкальные произведения по выбору: фортепианные миниатюры из сборников «Лирические пьесы...»

Класс 5

Национальные истоки классической музыки. Творчество Э. Грига. Музыкальные произведения по выбору: фортепианные миниатюры из сборников «Лирические пьесы», песни «Лебедь», «Избушка», «Люблю тебя!», «Сердце поэта», две сюиты к драме Г. Ибсена «Пер Гюнт», Концерт для фортепиано с оркестром

Урок 10. Через прошлое к настоящему... (кантата «Александр Невский» С. С. Прокофьева)

Класс 5

Урок 10. Через прошлое к настоящему... (кантата «Александр Невский» С. С. Прокофьева)

Писатели и поэты русской музыки. Музыкальные произведения по выбору: Г. Свиридов. «Музыкальные иллюстрации к повести А. Пушкина «Метель» («Тройка», «Вальс», «Весна и осень», «Романс»),...

Класс 5

Писатели и поэты о русской музыке. Музыкальные произведения по выбору: Г. Свиридов. «Музыкальные иллюстрации к повести А. Пушкина «Метель» («Тройка», «Вальс», «Весна и осень», «Романс», «Пастораль», «Военный марш», «Венчание»); П. Чайковский. Фортепианный цикл «Времена года» («На тройке», «Баркарола»); М. Мусоргский. Опера (вступление); С. Рахманинов. Сюита для двух фортепиано № 1; Н. Римский-Корсаков. Опера «Снегурочка» (Третья песня Леля, 3-е действие)

Поиск контента

Название, описание, автор, те...

Класс

Класс 5

Предмет

- Алгебра
- Математика
- География
- Биология
- Физика
- Русский язык
- Английский язык
- Геометрия
- Естествознание
- Изобразительное искусство
- Информатика
- Испанский язык
- История
- Литература
- Литературное чтение
- Музыка
- Немецкий язык
- Обществознание
- Окружающий мир

- Поиск
- Просмотр
- Добавление контента в портфель

Основные сервисы ФГИС «Моя школа»

«Библиотека»

Меню «Библиотеки»:

- Каталог – переход на страницу каталога контента
- «Обучение» – просмотр информации об обучении пользователя
- «Портфель» – просмотра контента, ранее добавленного в портфель

The screenshot displays the user interface of the 'Моя школа' (My School) library system. At the top, the header includes the logo 'МОЯ ШКОЛА БИБЛИОТЕКА' with a beta symbol, and navigation links for 'Каталог', 'Обучение', and 'Портфель'. On the right, there are icons for notifications, a grid menu, and a search function.

The main content area is titled 'Портфель' (Portfolio). It features a prominent pink card for a resource: 'Национальные истоки классической музыки. Творчество Э. Грига. Музыкальные произведения по выбору: фортепианные миниатюры из сборников «Лирические пьесы...»'. Below the card, the text is repeated: 'Национальные истоки классической музыки. Творчество Э. Грига. Музыкальные произведения по выбору: фортепианные миниатюры из сборников «Лирические пьесы...»'. The class level is indicated as 'Класс 5'.

On the right side, there is a sidebar with search filters. The 'Поиск контента' (Search content) section has a text input field labeled 'Название, описание'. The 'Предмет' (Subject) section lists subjects with checkboxes: Алгебра, Математика, География, Биология, Физика, and a 'Показать все' (Show all) link. The 'Тип' (Type) section lists content types with checkboxes: Урок, Видео-материалы, and Театральные пост... At the bottom right, there is a checkbox for 'Окружающий мир'.

Основные сервисы ФГИС «Моя школа»

«Тестирующая подсистема»

Применяется:

- в работе педагога при оценивании учеников
- учащимися для отработки изучаемого материала на тренажерах.

Дает возможность:

- проводить контрольные и пробные тестирования учащихся в заданный период,
- использовать тесты - тренажеры для отработки изученного материала,
- быстро проверить тесты,
- осуществить экспертную проверку,
- проконтролировать ход тестирования и его итоги.

The screenshot displays the 'Моя школа' website interface. At the top, the navigation bar includes 'Моя школа', 'Новости', 'Вопросы и ответы', 'Полезные ссылки', and 'Опросы'. A red circle highlights a menu icon in the top right corner. Below the navigation bar, a 'Сервисы' (Services) dropdown menu is open, listing various educational tools: Аналитика, Библиотека, Библиотека Минпросвещения, Билет в будущее, Дополнительное образование, Помощник учителя, Помощник родителя, Помощник ученика, Психологическая служба, Российская электронная школа, Сферум, Тесты, Файлы, and Электронный журнал/дневник. Below the services menu, the main navigation bar shows 'Моя школа', 'Тесты', 'Тестирования', 'Шаблоны', 'Тренажеры', and 'Экспертиза'. The 'Тесты' (Tests) page is active, featuring a search bar, a '+ Новый тест' button, and several filter dropdowns: 'Все' (selected), 'Класс', 'Предмет', 'По релевантности', and 'За все время'. A dropdown menu for 'Все' is open, showing options: 'Все', 'Контрольный', 'Пробный', and 'Тренажёр'. The main content area displays the message: 'Мы ничего не нашли. Попробуйте проверить написание или изменить значения фильтров'.

Основные сервисы ФГИС «Моя школа»

«Тестирующая подсистема»

Типы заданий

- выбор одного или нескольких ответов;
- ввод одного или нескольких ответов;
- выбор ответов из выпадающего списка
- ввод формул;
- заполнение развернутого ответа или прикрепление файла;
- диктант;
- выделение области и ввод текста на изображении;
- работа с интерактивными таблицами;
- задание на перетаскивание, группировку объектов;
- HTML5 задания;
- работа с многостраничными документами;
- задание с аудио- и видеоматериалами;
- рисование.

The screenshot displays the 'Шаблоны' (Templates) section of the 'Моя школа' testing system. At the top, there are two preview cards for task types: 'Задание на работу с интерактивными таблицами' (Interactive tables task) and 'Задание на работу с аудиоматериалами' (Audio materials task). Below these, the main interface features a navigation bar with 'Мои шаблоны' (My templates) and 'Банк заданий' (Task bank) tabs, a search bar, and a '+ Новый шаблон' (New template) button. A filter section includes dropdowns for 'Класс' (Class), 'Предмет' (Subject), 'Сложность' (Complexity), and 'Контент' (Content). A horizontal menu lists various task types: 'Выбрать ответ' (Select answer), 'Выбрать из списка' (Select from list), 'Ввести ответ' (Enter answer), 'Свободный ответ' (Free answer), 'Задание с HTML кодом' (Task with HTML code), 'Диктант' (Dictation), 'Перетаскивание' (Drag and drop), and 'Выделить область' (Highlight area). The main content area shows two task cards: 'Физика' (Physics) from 'Академия' and 'Русский язык. ВПР 4 кл. Задание 4' (Russian language. VPR 4th grade. Task 4) from 'Академия'.

Основные сервисы ФГИС «Моя школа»

«Электронный журнал/дневник»

МОЯ ШКОЛА β

Новости

Вопросы и ответы

Полезные ссылки

Опросы



Поиск

Сервисы



Аналитика



Помощник родителя



Файлы



Библиотека



Помощник ученика



Электронный журнал/дневник



Библиотека Минпросвещения



Психологическая служба



Билет в будущее



Российская электронная школа



Дополнительное образование



Сферум



Помощник учителя



Тесты

Основные сервисы ФГИС «Моя школа»

«Сферум»

Дает возможность:

- регистрировать и вести страницы классов, которые используют социальную сеть «Сферум»;
- приглашать учеников в классы;
- создавать чаты класса и управлять ими,
- размещать необходимые учебные материалы;
- проводить уроки по видео-, аудиосвязи;
- запускать трансляции.

The screenshot displays the Sferum web interface. At the top, there is a navigation bar with the logo 'сферум' and menu items: 'О Сферуме', 'Учителям', 'Ученикам и родителям', 'Администраторам', 'Инструкции', and 'Войти'. The main content area features a large heading 'Учитесь и общайтесь в Сферуме' followed by a sub-heading 'закрытом образовательном пространстве для педагогов, учеников и их родителей'. Below this is a purple button labeled 'Видео о нас'. To the right, there is a smartphone mockup showing the Sferum mobile app interface. The app screen displays a user profile for 'Лиля Андреевна Свиридова' and a list of menu items: 'Добавить аккаунт', 'Избранное', 'Палки с чатами', 'Архив', 'Уведомления и звуки', and 'Конфиденциальность'. The background of the app screen shows a video call in progress with a grid of participants.